



# INFORME VIRUS RESPIRATORIOS

Campaña Invierno 2023

13 DE JUNIO 2023



# Contenidos



El informe que se presenta a continuación incluye información sobre:

- Ocupación de camas críticas pediátricas a nivel nacional y por servicio de salud
- Situación epidemiológica sobre virus respiratorios
- Avance de la campaña de vacunación contra la influenza
- Evolución de las atenciones de urgencias
- Medidas de prevención

La información sobre la disponibilidad de camas críticas se informará diariamente, mientras que la información sobre circulación viral, avance de la campaña de vacunación y atenciones de urgencias se informarán de manera semanal



# Situación camas críticas

- Al 12 de junio de 2023, hay 1.173 camas críticas pediátricas habilitadas en el sistema integrado de camas críticas de la red asistencial, lo que implica un aumento de 58,9% con respecto a las 738 camas de dotación basal de la red pediátrica público-privada.
- La ocupación total alcanza las 1.090 camas críticas pediátricas correspondientes al 92,9% del total disponible (92,9% en el sistema público y 93% en el sistema privado).
- La ocupación del sistema integrado de camas varía a nivel regional varía desde un 46% en la Región de Antofagasta hasta 100% en las regiones de Valparaíso, Ñuble, Magallanes
- Según servicios de salud, la ocupación varía desde un 46% en el servicio de salud de Antofagasta, hasta 100% en Valparaíso-San Antonio, Viña del Mar-Quillota, Aconcagua, Metropolitano Occidente, Metropolitano Sur, Ñuble, Osorno, Chiloé y Magallanes.
- Hasta las 14:00 horas del 12 de junio se han realizado 5 traslados exitosos y 2 traslados en proceso; desde el inicio de la campaña se han realizado 218 traslados pediátricos respiratorios acumulados (79 niños fueron trasladado al sistema privado).

# CAMAS CRÍTICAS

## Sistema Integrado Red Asistencial



Detalle	Camas críticas habilitadas	Camas ocupadas	% de ocupación
Sector Público	858	797	92,9%
Sector Privado	315	293	93,0%
<b>Total</b>	<b>1.173</b>	<b>1.090</b>	<b>92,9%</b>

Fuente: Reporte Camas Consolidado pediátricas, fecha 12 de junio 2023.

# CAMAS CRÍTICAS POR REGIÓN

## Sistema Integrado Red Asistencial



Región	Camas Críticas habilitadas	Camas Ocupadas	Camas Disponibles	% Ocupación Total
Arica	13	9	4	69%
Tarapacá	11	8	3	73%
Antofagasta	24	11	13	46%
Atacama	8	5	3	63%
Coquimbo	46	41	5	89%
Valparaíso	82	82	-	100%
Metropolitana	604	593	11	98%
O'Higgins	53	51	2	96%
Maule	66	61	5	92%
Ñuble	18	18	-	100%
Biobío	109	84	25	77%
Araucanía	39	36	3	92%
Los Ríos	17	16	1	94%
Los Lagos	62	57	5	92%
Aysén	7	4	3	57%
Magallanes	14	14	-	100%
<b>Total</b>	<b>1.173</b>	<b>1.090</b>	<b>83</b>	<b>92,9%</b>

# CAMAS CRÍTICAS POR SERVICIO DE SALUD

## Sistema Integrado Red Asistencial

Servicio de Salud	Camas criticas habilitadas	Camas Ocupadas	% Ocupación Total
Arica	13	9	69%
Iquique	11	8	73%
Antofagasta	24	11	46%
Atacama	8	5	63%
Coquimbo	46	41	89%
Valparaíso-San Antonio	23	23	100%
Viña del Mar-Quillota	44	44	100%
Aconcagua	15	15	100%
M. Norte	90	89	99%
M. Occidente	64	64	100%
M. Central	110	109	99%
M. Oriente	199	194	97%
M. Sur	65	65	100%
M. Sur Oriente	76	72	95%
O'Higgins	53	51	96%

Servicio de Salud	Camas criticas habilitadas	Camas Ocupadas	% Ocupación Total
Del Maule	66	61	92%
Ñuble	18	18	100%
Concepción	36	32	89%
Talcahuano	33	19	58%
Bio - Bio	40	33	83%
Arauco	0	0	-
Araucanía Norte	6	4	67%
Araucanía Sur	33	32	97%
Valdivia	17	16	94%
Osorno	20	20	100%
Del Reloncaví	34	29	85%
Chiloé*	8	8	100%
Aysén	7	4	57%
Magallanes	14	14	100%
<b>Total</b>	<b>1.173</b>	<b>1.090</b>	<b>92,9%</b>

Fuente: Reporte Camas Consolidado pediátricas, Fecha 12 de junio 2023

\*El Servicio de Salud Chiloé se encuentra compuesto solo por camas UTI

# Dotación, habilitación y ocupación de camas según nivel de complejidad. Sistema Público

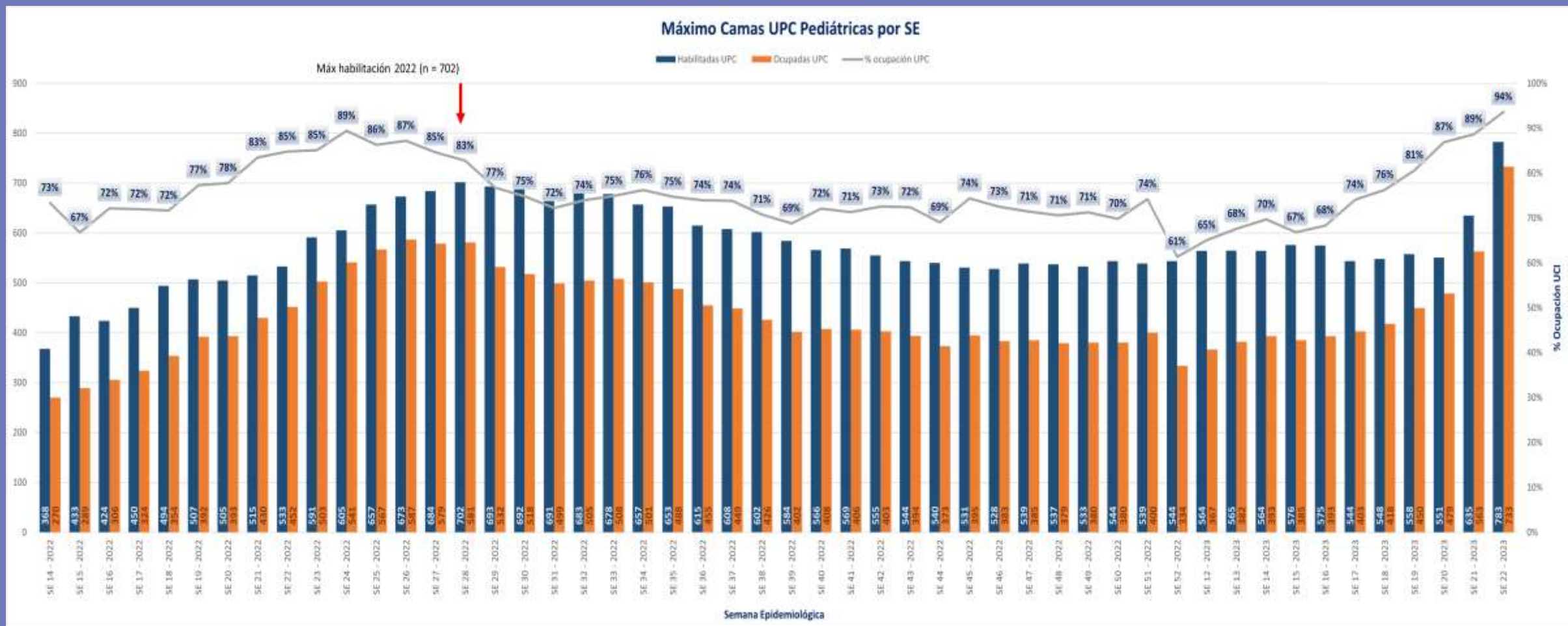


Detalle	Dotación	Camas Habilitadas	Camas Ocupadas	Camas Disponibles	% de ocupación
Cuidados Básicos	1.004	1.015	711	304	<b>70,0%</b>
Cuidados Medios	1.456	1.778	1.528	250	<b>85,9%</b>
Cuidados Críticos	520	858	797	61	<b>92,9%</b>
<b>Total</b>	<b>2.980</b>	<b>3.651</b>	<b>3.036</b>	<b>615</b>	<b>83,2%</b>

Fuente: Reporte de camas consolidado pediátrico, 12 junio 2023



# Habilitación de camas críticas 2022-2023, según semana epidemiológica





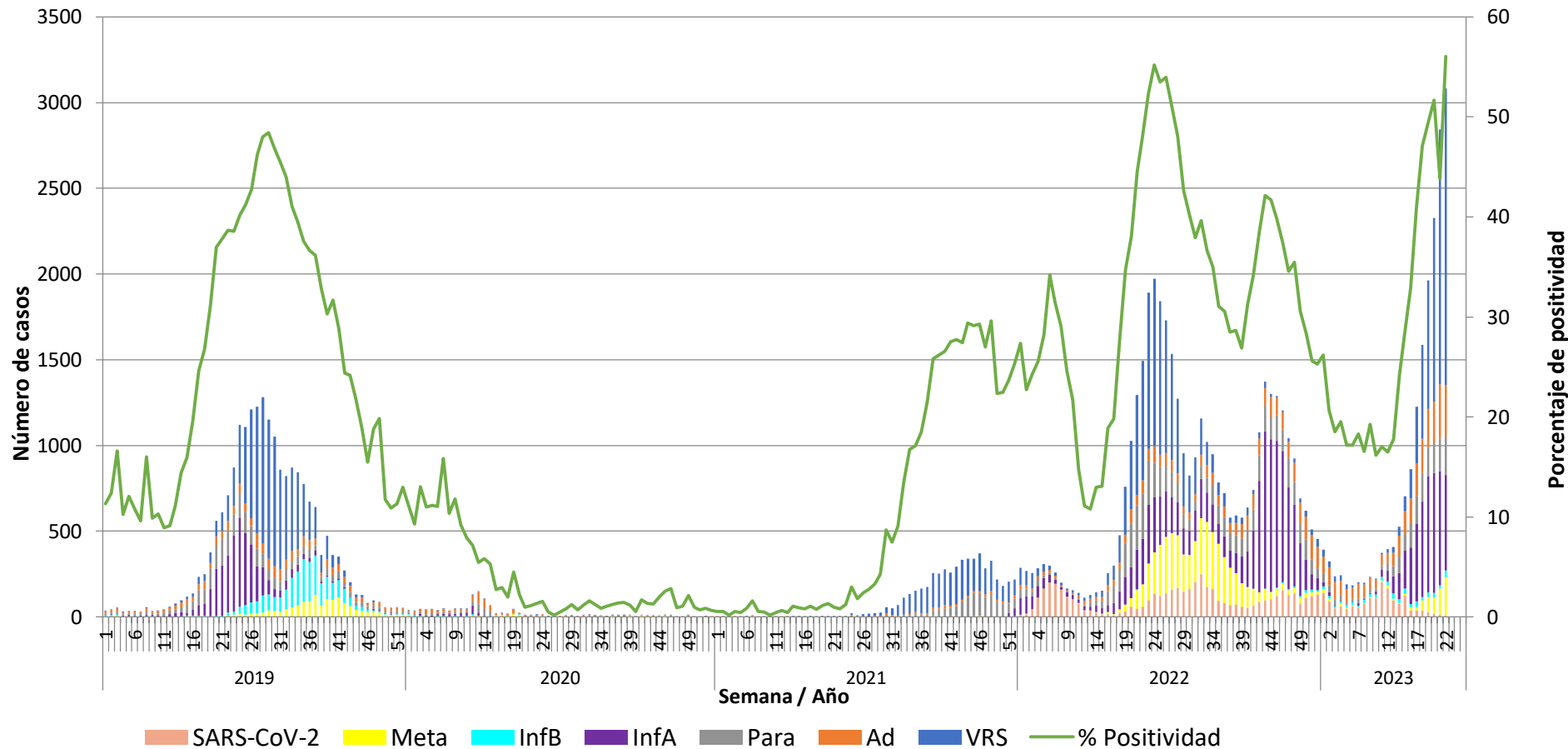


# Situación Epidemiológica

- El Ministerio de Salud se encuentra en alerta desde el 23 de marzo de este año cuando se prorrogó la alerta sanitaria de COVID-19, incluyendo todos los virus respiratorios.
- Desde mayo de este año se observa un aumento importante de la circulación de virus respiratorios en nuestro país. Durante la semana epidemiológica 22 (28 de mayo al 3 de junio), el 56% de las muestras correspondieron a Virus Respiratorio Sincicial (VRS), afectando especialmente a los niños menores de un año.
- Estamos enfrentando uno de los brotes de VRS más grandes en los últimos años. Esto debido a que durante los años de pandemia hubo baja circulación de este virus, lo que produjo una gran cantidad de población susceptible. A esto se suma que el VRS es un virus para el cuál no hay vacuna aún.
- Otros virus detectados corresponden a Influenza A (18%), Adenovirus (10%), Metapneumovirus (7,2%), Parainfluenza (7,2%), Influenza B (1,3%) y SARS-CoV-2 (0,3%).

# SEMANA EPIDEMIOLÓGICA 22. CHILE 2019 - 2023

## Casos detectados de virus respiratorios por agente y porcentaje de positividad



Número de casos detectados de Virus Respiratorios por agente y porcentaje de positividad del total de las muestras analizadas, según semana epidemiológica. Chile 2019-2023 (información de actualización semanal)

# Vacunación contra la Influenza



Desde el inicio de la campaña de vacunación contra la influenza en marzo de este año, se han vacunado de 5.946.846 personas, alcanzando un avance del 66,93% de la población objetivo.

Destacan las coberturas alcanzadas en personal de salud, tanto público como privado, así como en los escolares de 1° a 5° básico.



# CAMPAÑA INVIERNO 2023

## INFORME VACUNACIÓN INFLUENZA

Martes 13 de junio 2023

**66,93%**  
POBLACIÓN  
OBJETIVO

*Datos reportados con fecha de corte  
lunes 12 de junio, a las 13:00 horas.*

**100%**  
Trabajadores de educación

**100%**  
Personal de Salud privado

**94%**  
Personal de Salud público

**81,73%**  
Escolares de 1º a 5º año básico

**72,62%**  
Enfermos crónicos de 11 a 64 años de edad

**63,89%**  
Niños y niñas de 6 meses a 5 años de edad

**55,97%**  
Personas mayores de 65 años y más

**35,29%**  
Embarazadas

# Vacunación contra la Influenza

LLAME A SALUD RESPONDE  
**600-360-7777**



LLAME A SALUD RESPONDE  
**600-360-7777**

PROFESIONALES DE LA SALUD ATENDIENDO SUS DUDAS LAS 24 HORAS,  
105 7 DÍAS DE LA SEMANA



# Atenciones de urgencia

## Sistema público



- El número total de atenciones de urgencia por causa respiratoria hasta la semana epidemiológica 22 (28 de mayo al 3 de junio) es de 2.248.119 (51% en menores de 15 años).
- En las últimas dos semanas se observa un descenso en el número total de atenciones de urgencia de causa respiratoria, tanto en niños como en adultos.
- Sin embargo, en los niños menores de 1 año, así como en los mayores de 65 años han aumentado en la última semana en un 4% y 2,2% respectivamente.

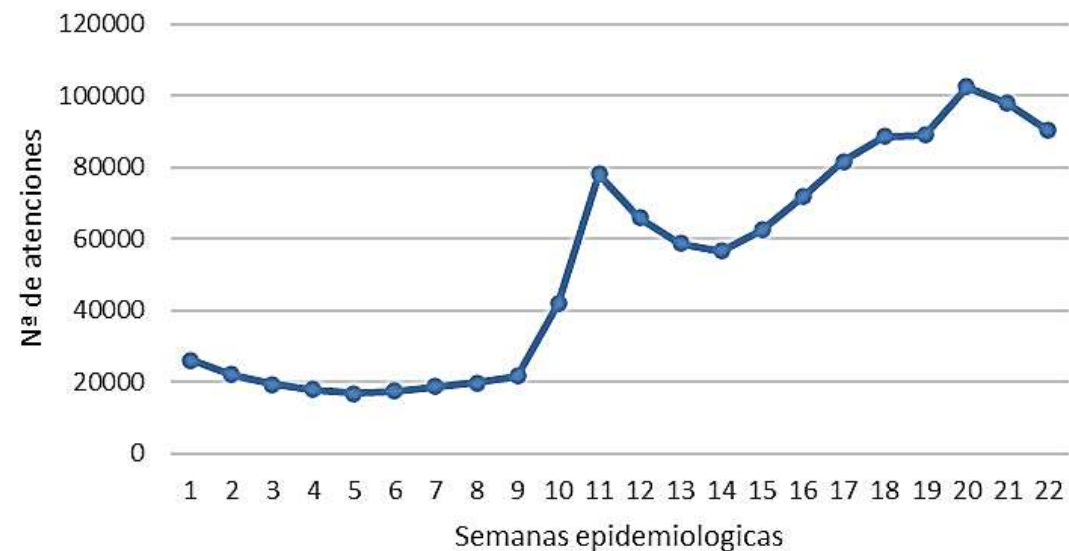
# APS Y HOSPITALES

## Atenciones de urgencia respiratorias en niños y adultos

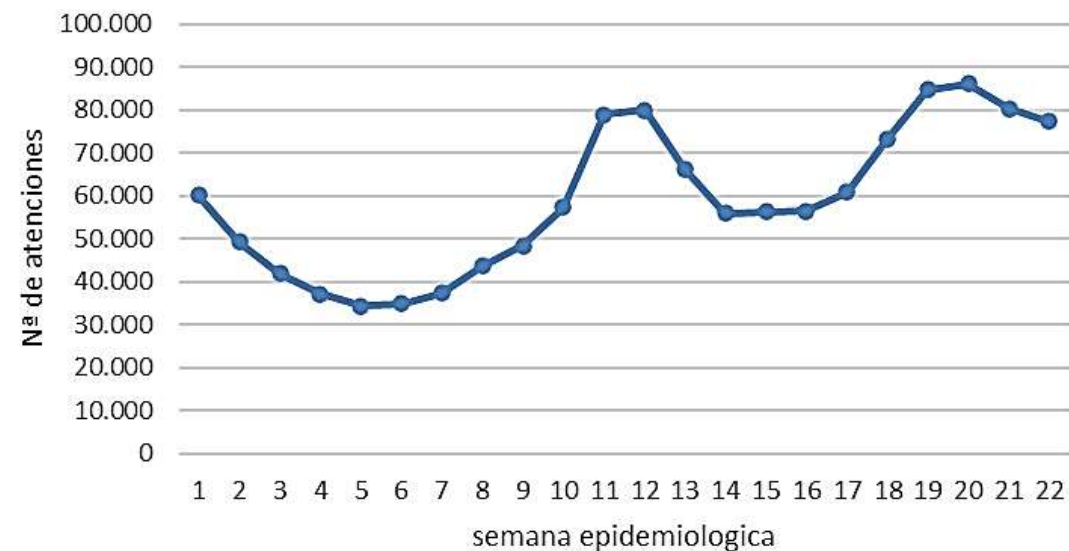
Enero - 3 junio 2023



Atenciones por causa respiratoria menores de 15 años



Atenciones por causa respiratoria 15 años y mas



# Medidas de prevención para niños y comunidad escolar



- En lo posible, aislar a los niños menores de un año: no acudir a reuniones familiares, lugares con aglomeraciones y evitar contacto con personas enfermas.
- Se recomienda realizar tele trabajo para cuidadores de población de riesgo.
- Ventilar las salas de clases en los establecimientos educacionales
- Uso de mascarilla en salas de clase, tanto alumnos como profesores
- Recuerde que no se necesita certificado médico para justificar la inasistencia ni para volver a clases. No acuda a centros de salud para solicitarlo



# Medidas de prevención para toda la población



- Usar mascarilla en el transporte público, en lugares de alta aglomeración de personas, en centros asistenciales.
- Cubrirse nariz y boca al estornudar o toser.
- Lavar frecuentemente las manos.
- No fumar al interior del hogar.
- Solicitamos especialmente a los adultos mayores de 65 años vacunarse contra la influenza lo antes posible.



# Signos de alerta de enfermedades respiratorias en niños y niñas de 4 años

Frente a los cuales hay que acudir a su equipo de salud o a un servicio de urgencia

- Respiración agitada
- Hundimiento de costillas
- Silbidos al respirar
- Los orificios de la nariz se abren al respirar
- Coloración azul en los labios
- En lactantes menores: inapetencia, llanto incontrolable, somnolencia, decaimiento.
- Fiebre en menores de 1 mes



Frente a un problema de salud  
**prefiere los establecimientos  
de Atención Primaria**  
antes que las urgencias hospitalarias.

**CESFAM**

**SAPU**

**SAR**

**Buen uso de la  
Red Asistencial**

**LLAME A SALUD RESPONDE**

**600-360-7777**



# INFORME VIRUS RESPIRATORIOS

Campaña Invierno 2023

